

内蒙古自治区2024年国民经济和社会发展统计公报^[1]

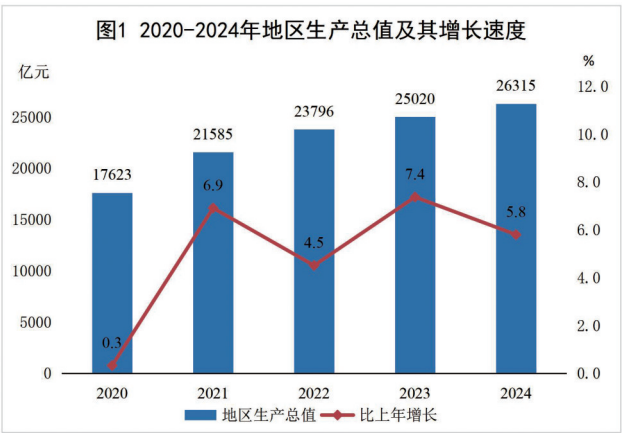
内蒙古自治区统计局

(2025年4月2日)

2024年,内蒙古自治区坚持以习近平新时代中国特色社会主义思想为指导,全面贯彻党的二十大和二十届二中、三中全会精神,深入贯彻落实习近平总书记对内蒙古的重要指示精神,紧扣铸牢中华民族共同体意识工作主线,凝心聚力办好“两件大事”、抓好“六个工程”,全年经济运行稳中有进、向上向好,各领域工作取得重要成果和积极进展,闯新路、进中游迈出实质性步伐。

一、综合

初步核算,全年地区生产总值^[2]26314.6亿元,比上年增长5.8%。其中,第一产业增加值2872.6亿元,比上年增长5.6%;第二产业增加值11604.4亿元,增长7.0%;第三产业增加值11837.6亿元,增长4.9%。三次产业比例为10.9:44.1:45.0,第一、二、三产业对地区生产总值增长的贡献率分别为10.7%、47.4%和41.9%。全年人均地区生产总值110011元,比上年增长6.1%。

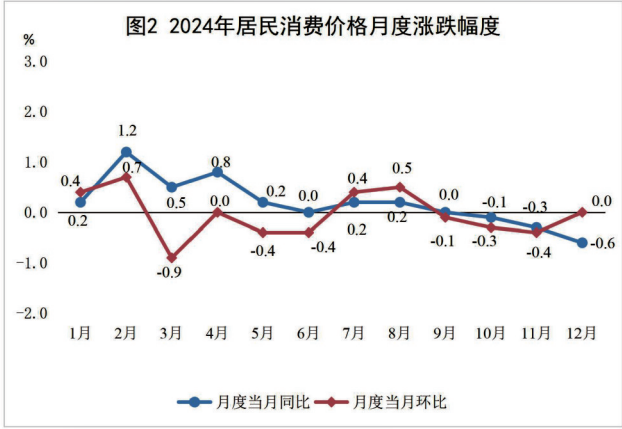


年末常住人口^[3]2388万人。其中,城镇人口1689万人,乡村人口699万人。男性人口1221万人,女性人口1167万人。全年出生人口13.2万人,出生率为5.52‰;死亡人口20.0万人,死亡率为8.36‰。

全年城镇新增就业^[4]20.1万人。失业人员再就业6.8万人。

| 表 1 2024 年年末常住人口数及其构成 | | |
|---------------------------------------|----------|--------|
| 指 标 | 年末数 (万人) | 比重 (%) |
| 全区人口 | 2388 | 100.0 |
| 其中: 城镇 | 1689 | 70.7 |
| 乡村 | 699 | 29.3 |
| 其中: 男性 | 1221 | 51.1 |
| 女性 | 1167 | 48.9 |
| 其中: 0-15 岁 (含不满 16 周岁) ^[5] | 322 | 13.5 |
| 16-59 岁 (含不满 60 周岁) | 1496 | 62.6 |
| 60 周岁及以上 | 570 | 23.9 |
| 其中: 65 周岁及以上 | 383 | 16.0 |

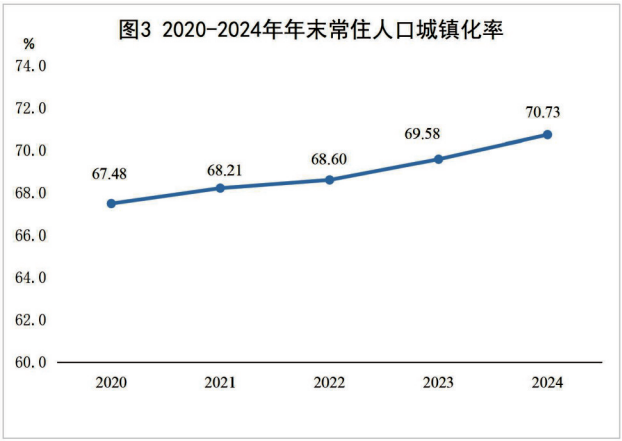
全年居民消费价格比上年上涨0.2%。全年工业生产者出厂价格比上年下降3.4%,工业生产者购进价格比上年下降2.9%。



| 表 2 2024 年居民消费价格比上年涨跌幅度 | |
|-------------------------|-----------|
| 类 别 | 比上年涨幅 (%) |
| 居民消费价格 | 0.2 |
| 其中: 食品烟酒 | -0.9 |
| 衣着 | 1.7 |
| 居住 ^[6] | 0.1 |
| 生活用品及服务 | 2.1 |
| 交通通信 | -1.9 |
| 教育文化娱乐 | 1.4 |
| 医疗保健 | 1.4 |
| 其他用品及服务 | 5.5 |

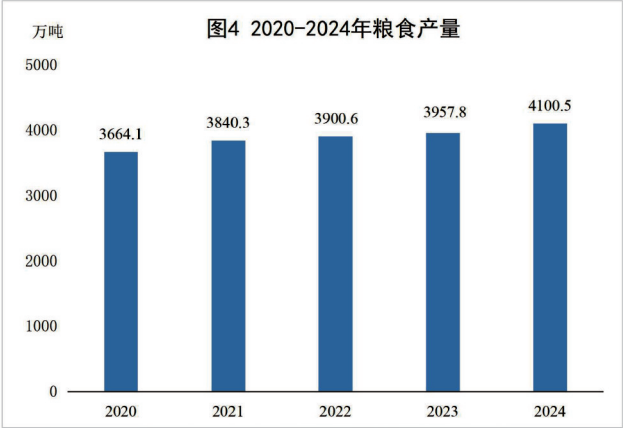
产业转型升级势头较好。全年规模以上工业^[7]中,非煤产业增加值比上年增长8.2%,占规模以上工业增加值的比重为62.4%;战略性新兴产业^[8]增加值比上年增长11.3%;高技术制造业^[9]增加值增长29.4%;装备制造业^[10]增加值增长42.5%。其中,新能源装备制造业增加值增长42.4%。

城乡融合和区域协调发展扎实推进。年末常住人口城镇化率为70.73%,比上年末提高1.15个百分点。分区域^[11]看,全年东部地区生产总值7782.6亿元,比上年增长4.1%;中部地区生产总值16259.4亿元,增长6.7%;西部地区生产总值2251.5亿元,增长5.3%。



二、农牧业

全年农作物总播种面积893.5万公顷。其中,粮食作物播种面积701.2万公顷,比上年增长0.4%。粮食产量4100.5万吨,比上年增长3.6%。其中,玉米产量3276.2万吨,增长3.0%;大豆产量248.1万吨,增长1.5%;薯类(折粮)169.8万吨,增长30.5%。



全年猪牛羊禽肉产量300.8万吨,比上年增长5.4%。其中,猪肉产量80.6万吨,比上年增长6.5%;牛肉产量89.1万吨,增长14.5%;羊肉产量105.9万吨,下降2.7%;禽肉产量25.3万吨,增长9.6%。禽蛋产量64.0万吨,下降4.8%。牛奶产量776.7万吨,下降2.0%。年末生猪存栏663.1万头,比上年末增长5.3%;牛存栏938.3万头,下降1.0%;羊存栏6108.2万只,下降1.2%;家禽存栏5341.2万只,下降9.9%。

| 表 3 2024 年主要农畜产品产量和牲畜存栏数及其增长速度 | | | |
|--------------------------------|-----|--------|-----------|
| 指 标 | 单 位 | 绝对数 | 比上年增长 (%) |
| 粮食 | 万吨 | 4100.5 | 3.6 |
| 小麦 | 万吨 | 107.1 | -19.1 |
| 玉米 | 万吨 | 3276.2 | 3.0 |
| 稻谷 | 万吨 | 84.8 | 3.3 |
| 大豆 | 万吨 | 248.1 | 1.5 |
| 薯类 (折粮) | 万吨 | 169.8 | 30.5 |
| 猪牛羊禽肉产量 | 万吨 | 300.8 | 5.4 |
| 猪肉 | 万吨 | 80.6 | 6.5 |
| 牛肉 | 万吨 | 89.1 | 14.5 |
| 羊肉 | 万吨 | 105.9 | -2.7 |
| 禽肉 | 万吨 | 25.3 | 9.6 |
| 牛奶 | 万吨 | 776.7 | -2.0 |
| 禽蛋 | 万吨 | 64.0 | -4.8 |
| 年末畜禽存栏 | | | |
| 猪 | 万头 | 663.1 | 5.3 |
| 牛 | 万头 | 938.3 | -1.0 |
| 羊 | 万只 | 6108.2 | -1.2 |
| 家禽 | 万只 | 5341.2 | -9.9 |

三、工业和建筑业

全年全部工业增加值比上年增长6.7%。其中,规模以上工业增加值增长6.8%。在规模以上工业中,分经济类型看,国有控股企业增加值增长5.8%,股份制企业增长6.8%,外商及港澳台投资企业增长5.7%。分门类看,采矿业增长4.7%,制造业增长9.3%,电力、热力、燃气及水生产和供应业增长8.1%。

全年规模以上工业中,煤炭开采和洗选业比上年增长5.1%,食品制造业增长4.5%,石油、煤炭及其他燃料加工业增长7.6%,化学原料和化学制品制造业增长7.5%,非金属矿物制品业增长1.3%,有色金属冶炼和压延加工业增长12.8%,专用设备制造业下降2.9%,电气机械和器材制造业增长41.3%,计算机、通信和其他电子设备制造业增长58.6%,电力、热力生产和供应业增长8.2%。

| 表 4 2024 年规模以上工业主要行业增加值增长速度 | |
|-----------------------------|-----------|
| 指 标 | 比上年增长 (%) |
| 规模以上工业增加值 | 6.8 |
| 煤炭开采和洗选业 | 5.1 |
| 石油和天然气开采业 | 3.3 |
| 黑色金属矿采选业 | -11.3 |
| 农副食品加工业 | -1.2 |
| 食品制造业 | 4.5 |
| 烟草制品业 | -3.7 |
| 石油、煤炭及其他燃料加工业 | 7.6 |
| 化学原料和化学制品制造业 | 7.5 |
| 医药制造业 | 7.4 |
| 非金属矿物制品业 | 1.3 |
| 有色金属冶炼和压延加工业 | 13.1 |
| 黑色金属冶炼和压延加工业 | 12.8 |
| 专用设备制造业 | -2.9 |
| 电气机械和器材制造业 | 41.3 |
| 计算机、通信和其他电子设备制造业 | 58.6 |
| 电力、热力生产和供应业 | 8.2 |

全年原煤产量^[12]129991.1万吨,比上年增长4.7%;发电量8344.0亿千瓦时,增长9.4%。规模以上工业企业产品中,焦炭产量5022.5万吨,下降1.0%;单晶硅产量92.1万吨,增长55.2%;钢材产量3442.4万吨,增长1.6%;原铝产量668.4万吨,增长5.5%;乳制品产量461.9万吨,下降2.8%。

| 表 5 2024 年主要工业产品产量及其增长速度 | | | |
|--------------------------|------|----------|-----------|
| 指 标 | 单 位 | 产 量 | 比上年增长 (%) |
| 原煤 | 万吨 | 129991.1 | 4.7 |
| 焦炭 | 万吨 | 5022.5 | -1.0 |
| 发电量 | 亿千瓦时 | 8344.0 | 9.4 |
| 多晶硅 | 万吨 | 92.1 | 55.2 |
| 单晶硅 | 万吨 | 87.8 | 98.3 |
| 粗钢 | 万吨 | 3223.7 | -1.3 |
| 钢材 | 万吨 | 3442.4 | 1.6 |
| 十种有色金属 | 万吨 | 892.3 | 6.3 |
| 原铝 (电解铝) | 万吨 | 668.4 | 5.5 |
| 铝材 | 万吨 | 282.5 | 14.8 |
| 平板玻璃 | 万重量箱 | 1072.1 | -4.2 |

| | | | |
|-------------|----|--------|-------|
| 化肥 | 万吨 | 463.2 | -2.7 |
| 精甲醇 | 万吨 | 1984.3 | 7.1 |
| 水泥 | 万吨 | 3349.4 | -11.8 |
| 乳制品 | 万吨 | 461.9 | -2.8 |
| 智能电视 | 万台 | 68.4 | -35.9 |
| 基本型乘用车 (轿车) | 万辆 | 12.1 | 14.3 |

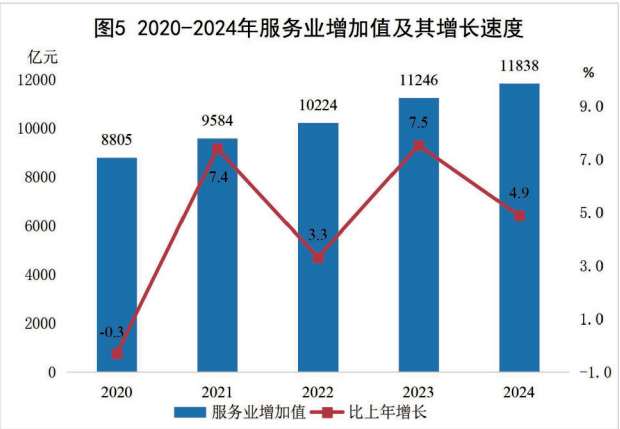
全年规模以上工业企业实现营业收入29000.8亿元,比上年增长0.7%。每百元营业收入中的费用为7.3元,比上年增加0.4元;每百元营业收入中的成本为80.4元,增加0.9元。年末规模以上工业企业资产负债率为57.5%,比上年末增加0.4个百分点。全年规模以上工业企业产品销售率为96.9%。

年末全区6000千瓦及以上电厂发电设备装机容量25975.4万千瓦,比上年末增长21.2%。其中^[13],火电装机容量12100.8万千瓦,增长2.4%;水电装机容量241.7万千瓦,增长1.5%;风电装机容量8588.0万千瓦,增长23.5%;太阳能发电装机容量4517.3万千瓦,增长106.2%。

全年建筑业增加值比上年增长8.3%。年末全区具有资质等级的总承包和专业承包建筑业企业1496家,房屋建筑施工面积6381万平方米,比上年下降7.1%;房屋竣工面积1212万平方米,下降9.3%;房屋建筑竣工率为19.0%。

四、服务业

全年批发和零售业增加值2083.8亿元,比上年增长7.1%;交通运输、仓储和邮政业增加值1582.7亿元,增长5.5%;住宿和餐饮业增加值395.5亿元,增长4.0%;金融业增加值946.6亿元,增长2.5%;房地产业增加值1031.7亿元,增长1.4%。全年规模以上服务业^[14]企业营业收入比上年增长8.0%。



全年货物运输总量^[15]25.1亿吨,比上年增长6.0%。货物运输周转量5688.8亿吨公里,增长5.9%。

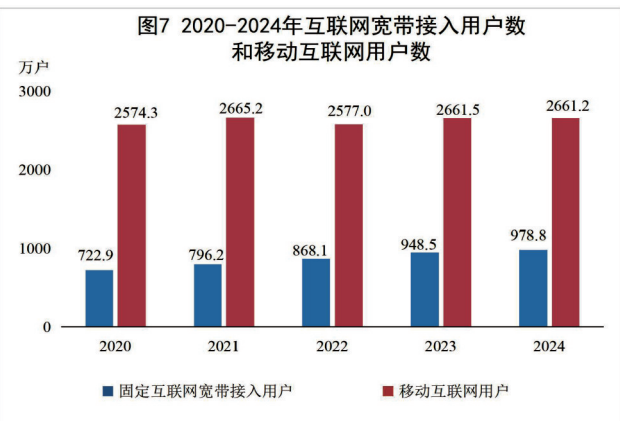
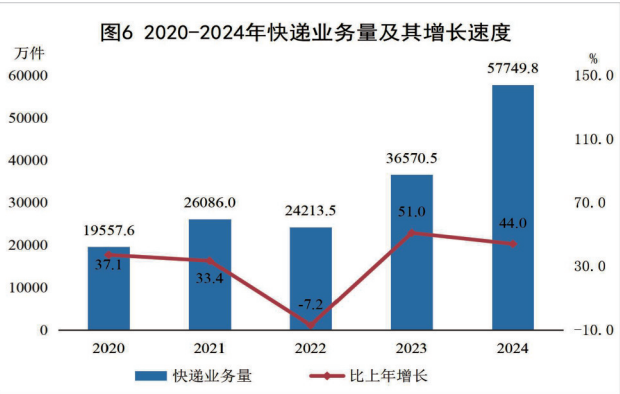
| 表 6 2024 年各种运输方式完成货物运输量及其增长速度 | | | |
|-------------------------------|------|----------|-----------|
| 指 标 | 单 位 | 绝对量 | 比上年增长 (%) |
| 货物运输总量 | 万吨 | 251478.7 | 6.0 |
| 铁路 | 万吨 | 94075.2 | 3.6 |
| 公路 | 万吨 | 157398.9 | 7.5 |
| 民航 | 万吨 | 4.6 | 22.5 |
| 货物运输周转量 | 亿吨公里 | 5688.8 | 5.9 |
| 铁路 | 亿吨公里 | 3147.8 | 4.5 |
| 公路 | 亿吨公里 | 2541.0 | 7.6 |

全年旅客运输总量^[16]25802.8万人,比上年减少1.7%。旅客运输周转量273.9亿人公里,增长8.3%。

| 表 7 2024 年各种运输方式完成旅客运输量及其增长速度 | | | |
|-------------------------------|------|---------|-----------|
| 指 标 | 单 位 | 绝对量 | 比上年增长 (%) |
| 旅客运输总量 | 万人 | 25802.8 | -1.7 |
| 铁路 | 万人 | 5680.9 | 12.3 |
| 公路 | 万人 | 18563.6 | -6.3 |
| 民航 | 万人 | 1558.2 | 14.1 |
| 旅客运输周转量 | 亿人公里 | 273.9 | 8.3 |
| 铁路 | 亿人公里 | 193.6 | 5.1 |
| 公路 | 亿人公里 | 80.3 | 16.8 |

年末民用汽车保有量798.7万辆(包括三轮汽车和低速货车6.1万辆),比上年末增长5.5%。其中,私人汽车保有量732.6万辆,增长5.3%;新能源汽车保有量32.1万辆,增长126.8%。民用轿车保有量428.9万辆,增长2.4%。其中,私人轿车保有量410.9万辆,增长2.1%。

全年邮政业完成邮政函件业务335.0万件,包裹业务43.2万件,快递业务量57749.8万件,快递业务收入79.3亿元。全年完成电信业务总量^[17]315.0亿元,比上年增长10.7%。年末移动电话用户总数3084.6万户。其中,5G移动电话用户1762.8万户。固定互联网宽带接入用户^[18]978.8万户,比上年末增加30.3万户;移动互联网用户2661.2万户,减少0.3万户。全年移动互联网接入流量537134.8万GB,比上年增长6.6%。



五、国内贸易

全年社会消费品零售总额5615.3亿元,比上年增长4.5%。按经营地分,城镇消费品零售额4949.9亿元,增长4.4%;乡村消费品零售额665.4亿元,增长4.8%。按消费类型分,商品零售额4907.2亿元,增长4.2%;餐饮收入708.1亿元,增长6.3%。分区域看,东部地区社会消费品零售额增长2.8%,中部地区增长5.6%,西部地区增长3.1%。

全年限额以上单位商品零售额中,粮油、食品类零售额比上年增长14.0%,饮料类增长21.9%,烟酒类增长6.5%,服装、鞋帽、针纺织品类下降3.7%,化妆品类下降12.7%,金银珠宝类下降11.0%,日用品类增长13.4%,家用电器和音像器材类下降0.4%,中西药品类增长1.0%,通讯器材类增长74.6%,汽车类增长14.8%。

六、固定资产投资

全年全社会固定资产投资比上年增长13.0%。固定资产投资(不含农户)增长13.6%。在固定资产投资(不含农户)中,分区域看,东部地区投资比上年增长12.2%,中部地区投资增长18.3%,西部地区投资增长3.4%。

在固定资产投资(不含农户)中,第一产业投资比上年增长73.6%,第二产业投资增长15.4%,第三产业投资增长5.1%。基础设施投资^[19]比上年增长23.8%。制造业投资比上年下降0.7%。民间投资^[20]比上年增长1.6%,扣除房地产开发投资,民间投资增长6.6%。

| 表 8 2024 年主要行业固定资产投资 (不含农户) 增长速度 | |
|----------------------------------|-----------|
| 行业 | 比上年增长 (%) |
| 固定资产投资 (不含农户) | 13.6 |
| 农、林、牧、渔业 | 68.5 |
| 采矿业 | 32.3 |
| 制造业 | -0.7 |
| 电力、热力、燃气及水生产和供应业 | 32.2 |
| 批发和零售业 | 23.2 |
| 交通运输、仓储和邮政业 | 4.9 |
| 住宿和餐饮业 | 171.9 |
| 信息传输、软件和信息技术服务业 | 49.1 |
| 房地产业 ^[21] | -3.7 |
| 租赁和商务服务业 | 48.2 |
| 科学技术服务业 | 41.2 |
| 水利、环境和公共设施管理业 | 0.9 |
| 居民服务、修理和其他服务业 | -36.8 |
| 教育 | -3.3 |
| 卫生和社会工作 | -33.2 |
| 文化、体育和娱乐业 | 51.7 |
| 公共管理、社会保障和社会组织 | 35.6 |

全年房地产开发投资937.4亿元,比上年下降^[22]7.2%。其中,住宅投资715.3亿元,下降9.2%;办公楼投资10.9亿元,增长2.5%;商业营业用房投资78.7亿元,增长0.6%。商品房销售面积^[23]1408.8万平方米,下降8.8%。商品房销售额927.8亿元,下降9.0%。

七、对外经济

全年外贸进出口总额2073.6亿元,比上年增长5.8%。其中,出口852.8亿元,增长9.2%;进口1220.8亿元,增长3.6%。从主要贸易方式看,一般贸易进出口1303.4亿元,增长7.0%,占进出口总额的比重为62.9%;边境小额贸易进出口额292.9亿元;加工贸易进出口额64.2亿元。对共建“一带一路”^[24]国家进出口额1679.3亿元,比上年增长9.6%。

| 表 9 2024 年外贸进出口总额及其增长速度 | | |
|-------------------------|---------|-----------|
| 指 标 | 金额 (亿元) | 比上年增长 (%) |
| 外贸进出口总额 | 2073.6 | 5.8 |
| 出口额 | 852.8 | 9.2 |
| 一般贸易出口 | 583.5 | 8.8 |
| 边境小额贸易 | 60.3 | 30.3 |
| 加工贸易出口 | 30.4 | -42.1 |
| 进口额 | 1220.8 | 3.6 |
| 一般贸易进口 | 719.9 | 5.6 |
| 边境小额贸易 | 232.6 | -24.7 |
| 加工贸易进口 | 33.8 | -42.8 |

全年实际使用外资金额5.2亿美元,比上年下降35.2%。新设外商投资企业190家,比上年增加23家。

八、财政金融

全年一般公共预算收入3150.3亿元,比上年增长2.2%,扣除一次性特殊因素影响,同口径增长7.2%。其中,税收收入2212.1亿元,下降5.1%,占一般公共预算收入的比重为70.2%。一般公共预算支出6928.0亿元,比上年增长1.3%。

年末金融机构人民币存款余额39040.9亿元,比上年末增长7.5%。其中,住户存款余额25102.1亿元,增长9.6%;非金融企业存款余额7497.5亿元,下降0.3%;机关团体存款余额4561.2亿元,增长2.9%。年末金融机构人民币贷款余额31794.1亿元,比上年末增长5.8%,扣除中小金融机构改革化险等一次性特殊影响因素后,同口径增长8%。其中,住户贷款余额10053.8亿元,增长7.1%;企(事)业单位贷款余额21664.4亿元,增长4.9%。

全年保险业实现原保险保费收入^[25]860.7亿元,比上年增长2.5%;赔付支出362.3亿元,增长14.0%。其中,人身险实现原保险保费收入606.2亿元,赔付支出180.8亿元;财产险实现原保险保费收入254.5亿元,赔付支出181.6亿元。

九、居民收入消费和社会保障

全年全体居民人均可支配收入40077元,比上年增长5.1%。按常住地分,城镇居民人均可支配收入50888元,比上年增长4.5%。从主要收入构成看,工资性收入31384元,增长5.5%;经营净收入9542元,增长2.9%;财产净收入2583元,下降2.1%;转移净收入7379元,增长5.3%。农村牧区居民人均可支配收入22543元,增长6.2%。从主要收入构成看,工资性收入4407元,增长7.9%;经营净收入12161元,增长4.8%;财产净收入664元,增长14.6%;转移净收入5311元,增长7.3%。

全年全体居民人均生活消费支出28113元,比上年增长4.0%。按常住地分,城镇居民人均生活消费支出33342元,增长3.4%。农村牧区居民人均生活消费支出19631元,增长5.3%。全体居民恩格尔系数为28.7%。其中,城镇为28.1%,农村牧区为30.3%。